

VAISSEAUX DU FOND D'ŒIL
Maladies et Progrès Thérapeutiques

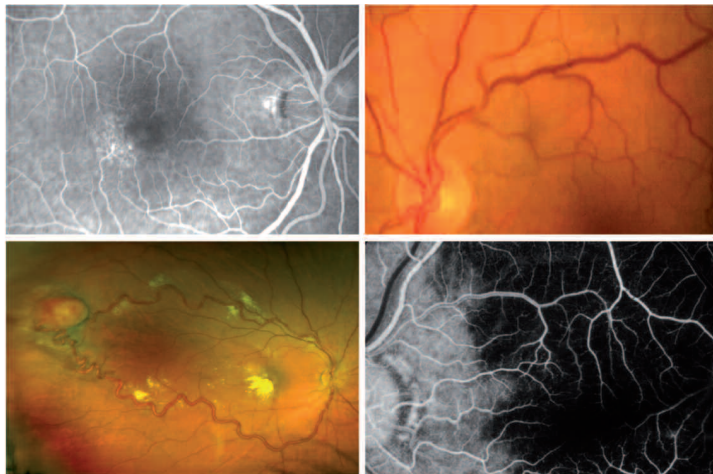
VAISSEAUX DU FOND D'ŒIL

Maladies et Progrès Thérapeutiques



Maison de la Chimie
PARIS





VAISSEAUX DU FOND D'ŒIL

Maladies et Progrès Thérapeutiques

Journée d'Enseignement organisée par

Alain Gaudric, Salomon Yves Cohen, Pascale Massin,
Michel Paques & José Sahel

FÉDÉRATION RÉTINE

Vendredi 26 Mars 2010

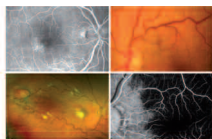
Maison de la Chimie

PARIS

PRÉ-PROGRAMME

FMC

Programme détaillé sur le site :
www.ophtalmologie-lariboisiere.com



VAISSEAUX DU FOND D'ŒIL
Maladies et Progrès Thérapeutiques

ORATEURS PRESENTIS

Dr Michel ALGAN	(Nancy)
Dr Nathanaël BENHAMOU	(Nice)
Pr. Bahram BODAGHI	(Paris)
Dr Philippe BONNIN	(Paris)
Dr Georges CAPUTO	(Paris)
Pr Hugues CHABRIAT	(Paris)
Pr. Gilles CHAINE	(Bobigny)
Dr John CONRATH	(Marseille)
Pr Pierre CORVOL	(Paris)
Pr. Catherine CREUZOT-GARCHER	(Dijon)
Dr François DEVIN	(Marseille)
Dr Bénédicte DUPAS	(Paris)
Dr Ali ERGINAY	(Paris)
Dr Franck FAJNKUCHEN	(Paris)
Dr Catherine FRANÇAIS	(Paris)
Dr David GAUCHER	(Strasbourg)
Pr. Alain GAUDRIC	(Paris)
Dr Jean-François GIRMENS	(Paris)
Dr Vincent GUALINO	(Paris)
Dr Belkacem HAOUCHINE	(Paris)
Pr Jean-François KOROBELNIK	(Bordeaux)
Dr Valérie KRIVOSIC	(Paris)
Dr Amélie LECLEIRE-COLLET	(Rouen-Paris)
Pr. Pascale MASSIN	(Paris)
Dr Sylvia NGHIEM-BUFFET	(Paris)
Dr Hassiba OUBRAHAM	(Orléans)
Pr. Michel PAQUES	(Paris)
Dr Maddalena QUARENTA	(Lyon)
Dr Gabriel QUENTEL	(Paris)
Dr Sam RAZAVI	(Tours)
Dr Marie-Bénédicte RENAUD-ROUGIER	(Bordeaux)
Pr. José SAHEL	(Paris)
Dr Ramin TADAYONI	(Paris)
Dr Joël UZZAN	(Rouen)
Dr Catherine VIGNAL	(Paris)
Pr. Michel WEBER	(Nantes)

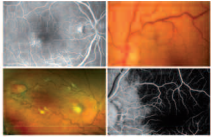
SECRETARIAT SCIENTIFIQUE

APROHL

E-mail : sec.opht@lrp.aphp.fr

Autres renseignements, visitez le site

www.ophtalmologie-lariboisiere.com

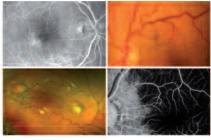


VAISSEAUX DU FOND D'ŒIL
Maladies et Progrès Thérapeutiques

ARGUMENT

Les maladies des vaisseaux du fond d'œil n'ont longtemps eu comme seul traitement que la photo-coagulation au laser des complications. Dans le sillage des traitements de la DMLA les mêmes traitements sont appliqués aux maladies vasculaires rétinienne. La nécessité d'étudier l'efficacité de ces traitements a amené à réévaluer l'évolution spontanée des maladies et leurs facteurs pronostiques. Une mise à jour des connaissances sur la microcirculation rétinienne et ses nouvelles modalités d'examen sera proposée. Des présentations de cas cliniques illustreront les problèmes diagnostiques et thérapeutiques. Des tables rondes permettront de discuter de façon critique les indications thérapeutiques. Cette réunion fera partie d'un programme de **FMC**.

Alain GAUDRIC, Salomon Yves COHEN,
Pascale MASSIN, Michel PAQUES & José SAHEL



VAISSEAUX DU FOND D'ŒIL
Maladies et Progrès Thérapeutiques

VAISSEAUX DU FOND D'ŒIL

08h00 - 08h45

RETRAIT DES DOSSIERS - CAFÉ D'ACCUEIL

SESSION I Modérateur G. CHAINE

IMAGERIE VASCULAIRE : L'ANCIEN ET LE NOUVEAU

09h00 Quelle place pour l'angiographie ?
à la fluorescéine, au vert d'indocyanine,
dynamique

09h15 Dynamique de la paroi vasculaire
Le calibre des vaisseaux : Mesures statiques et dynamiques
Réactivité pariétale

09h30 Perspectives en Imagerie du réseau capillaire sans colorant

09h35 Doppler pulsé des vaisseaux centraux de la rétine

09h50 **CONFERENCE : L'ARBRE VASCULAIRE - P. Corvol, Professeur au Collège de France**

10h20 - 10h50

PAUSE

SESSION II Modérateur M. WEBER

ŒDEME MACULAIRE DES MALADIES VASCULAIRES RETINIENNES Rétinopathie Diabétique :

10h50 Evolutions récentes dans le traitement de l'œdème
maculaire diabétique

Occlusions veineuses réiniennes : une réévaluation, des formes cliniques aux traitements

11h05 OVCR : formes cliniques, évolution spontanée

11h20 OVCR : les traitements oubliés

11h30 Résultats des essais cliniques récents

11h45 OVCR : analyse critique, les questions non résolues

11h55 OBVR : formes cliniques, évolution spontanée

12h10 Résultats des essais cliniques récents

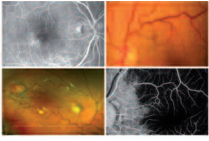
12h20 OBVR : analyse critique, les questions non résolues

12h30 Les causes de mauvaise vision des OVR

12h40 **MISE AU POINT INTERACTIVE : L'occlusion veineuse en pratique**

13h00 - 14H15

DEJEUNER



VAISSEAUX DU FOND D'ŒIL
Maladies et Progrès Thérapeutiques

VAISSEAUX DU FOND D'ŒIL

14h15

TABLE RONDE - Modérateur M. PAQUES
LES TRAITEMENTS INTRAVITREENS PERMETTENT ILS
UNE AMELIORATION DURABLE DE L'ŒDEME MACULAIRE ?

SESSION III

Modérateur P. MASSIN

ISCHEMIE RETINIENNE ET NEOVASCULARISATION

14h35 Occlusions artérielles rétiniennes : que faire ?

14h45 Drépanocytose

14h52 Rétinopathie hypertensive : une pathologie trop méconnue

15h00 Vascularites rétiniennes

15h10 Rétinopathie Diabétique floride

15h20

TABLE RONDE - Modérateur JF KOROBNIK
NEOVASCULARISATION : LASER, CHIRURGIE, OU ANTI VEGFs ?

15h45 - 16h15

PAUSE

SESSION IV

Modérateur J. SAHEL

MALADIES VASCULAIRES RETINIENNES HEREDITAIRES OU CONGENITALES

16h15 Vaisseaux rétiniens, micro vaisseaux cérébraux. Le centre maladies rares, CERVCO

16h25 Angiomatoses rétiniennes

16h32 Maladie de Coats

16h42 Téléangiectasies maculaires

16h50 Tortuosités artérielles congénitales

16h55 VitreoRétinopathie Exsudative Familiale

SESSION V

Modérateur A. GAUDRIC

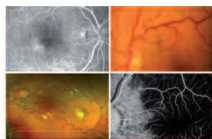
17h00

PRESENTATION DE CAS CLINIQUES : Challenges diagnostiques et thérapeutiques

17h45

18h00

FIN DE LA JOURNÉE



VAISSEAUX DU FOND D'ŒIL
Maladies et Progrès Thérapeutiques

INFORMATIONS PRATIQUES

LIEU

Maison de la Chimie
28 bis, rue Saint-Dominique
75007 PARIS

MOYEN DE TRANSPORT

Métro : Ligne 8 ou 13 - Station "Invalides"

RER : Ligne C - Station "Invalides"

Parking : "Invalides" - 23, rue de Constantine (Paris 7^{ème})

HÉBERGEMENT

Vous pouvez consulter le programme détaillé de la journée d'Enseignement sur le site www.portancecommunication.com. A titre indicatif une liste d'hôtels de différentes catégories et situés à proximité de la Maison de la Chimie y est mentionnée. Les participants à la Journée sont libres de leur choix.

TRANSPORT



20% de réduction en 1^{ère} et 2^{ème} classe. Billet valable 15 jours.

Intitulé de la manifestation : Journée FMC - RETINE 2010. Fichets Congrès adressés sur demande (cf. bulletin d'inscription).

EVENEMENT : VAISSEAUX FOND D'ŒIL



Référence à citer : Code identifiant 08517AF

Validité : 21/03/2010 au 31/03/2010

Réductions enregistrées sur GGAIRAFCONGRES. Des réductions sont appliquées sur une très large gamme de tarifs sur l'ensemble des vols Air France et KLM du monde sous réserve de voyager en classe Affaires ou Economique. Pour obtenir les tarifs pour cet événement connectez vous sur : www.airfrance-globalmeetings.com.

Pour connaître votre Agence Air France la plus proche, consultez : www.airfrance.com Vous devez garder ce présent document avec vous tout au long du voyage comme justificatif de votre participation au congrès. Il peut vous être demandé de justifier du tarif consenti à tout moment au cours de votre voyage.

INFORMATION - SECRETARIAT - INSCRIPTION

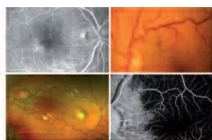
Portance Communication Organisation / Rétine 2010

10, rue Saint-Marc - 75002 PARIS

Tél. : 01 42 81 48 24 / Fax : 01 42 81 33 94

E-mail : info@portancecommunication.com

www.portancecommunication.com



VAISSEAUX DU FOND D'ŒIL
Maladies et Progrès Thérapeutiques

INFORMATIONS PRATIQUES

DROITS D' INSCRIPTION

Les droits d'inscriptions donnent accès aux différentes sessions scientifiques, à toutes les pauses café, au déjeuner servi dans les salons et à la visite de l'exposition.

	Paiement avant le 20 février	Paiement après le 20 février
• Ophtalmologistes	<input type="checkbox"/> 230 €	<input type="checkbox"/> 260 €
• Orthoptistes	<input type="checkbox"/> 160 €	<input type="checkbox"/> 185 €
• Internes, Chefs de Clinique, Infirmières (sur justificatif)	<input type="checkbox"/> 65 €	<input type="checkbox"/> 75 €

Toute demande d'inscription doit être faite au moyen du bulletin d'inscription. Pour les interne ou chefs de clinique, merci de joindre la photocopie du justificatif de statut.

La date limite pour l'envoi des bulletins d'inscription est le 15 mars.

Après cette date, les inscriptions se feront le jour même sur au bureau d'accueil à partir de 7h30. Seuls les bulletins accompagnés du règlement correspondant (chèque, carte bancaire copie de l'ordre de virement, bon de commande de l'établissement ou attestation d'engagement de dépenses) seront pris en compte.

Dès réception le secrétariat retournera une confirmation d'inscription ainsi qu'une facture acquittée. Sur présentation de la confirmation d'inscription, les participants pourront retirer leur dossier à l'accueil le vendredi 26 mars à partir de 7h30. (Maison de la Chimie entrée par le 28 bis, rue Saint-Dominique).

MODALITES DE REGLEMENT

- Par chèque bancaire ou postal à l'ordre de PCO/Rétine 2010
- Par virement bancaire adressé à PCO/Rétine 2010 **sans frais pour le destinataire.**

Joindre photocopie de l'ordre de virement bancaire

- Référence de la banque :

HSBC Paris Lafayette •14, boulevard Haussmann • 75009 Paris

Code banque : 30056 – N° de compte : 00400152448 - Code guichet : 00040

Clé RIB : 73 - IBAN : FR76 3005 6000 4000 4001 5244 873 - BIC : CCFRFRPP

- Par carte bancaire (inscription en ligne)

CONDITIONS D'ANNULATION ET DE REMBOURSEMENT

Toute annulation devra être signifiée par écrit au secrétariat administratif. Le cachet de la poste ou la date du fax faisant foi. Les remboursements seront effectués après la Journée d'Enseignement.

- Avant le 20 février : remboursement , déduction faite de 45 € pour frais de dossier.

- A partir du 20 février : les sommes versées resteront acquises aux organisateurs.

Les grèves de transport ne sont pas une cause d'annulation acceptée par les organisateurs.